

# 家长端 微信管理平台

## 用户操作手册

## 历史修订记录

日期	版本	说明	作者
2017年05月 22日	V2. 0.1	完善功能描述、完善手册格式	孙丽晓
2017年05月 29日	V2. 0.2	1.家长可以向学生进行留言；2.增加社团功能；3.增加学生评价功能；4.家长可以向教务反馈意见建议；	孙丽晓
2018年11月 13日	V3. 0.1		张智

## 阅读历史记录

日期	版本	阅读意见	阅读人

# 目录

1.引言	6
1.1. 编写目的	6
1.2. 环境要求	6
2.微信端配置	7
2.1. 软件要求	7
3.微信管理平台简介	7
4. 操作说明	7
4.1. 注册登录	7
4.1.1.注册	7
4.1.2 忘记密码	8
4.1.3 登录	9
4.2 首页	9
家校	10
4.2.1.通知公告	10
4.2.2.学生留言	11
4.2.3.学生考勤	12
学习	13
4.2.4.请假申请	13
4.2.5.学生成绩	14
4.2.6.班级课表	15
风采	16
4.2.7.作品	16

4.2.8.班级相册	17
4.2.9.班级老师	17
4.2.10 学校简介	18
4.2.11 校园动态	18
更多	19
4.2.12.学生密码	19
4.2.13.意见建议	19
4.3. 消息	19
4.4. 我的	20
4.4.1 我的信息	20
4.4.2 解绑学生	21
4.4.3 修改密码	21
4.4.4 意见反馈	22
4.4.5.退出	22

目录

1.引言	6
1.1. 编写目的	6
1.2. 环境要求	6
2.微信端配置	7
2.1. 软件要求	7
3.微信管理平台简介	7
4. 操作说明	7

4.1. 注册登录	7
4.1.1. 注册	7
4.1.2 忘记密码	8
4.1.3 登录	9
4.2 首页	9
家校	10
学习	13
风采	16
更多	19
4.3. 消息	19
4.4. 我的	20

## 1.引言

### 1.1. 编写目的

方便微信端家长用户了解如何使用微信平台的各种功能。

### 1.2. 环境要求

保持微信端处于联网状态。

## 2.微信端配置

### 2.1. 软件要求

1. 保持微信处于最新的版本，以便获得最好的体验；
2. 关注学校微信管理平台的公众账号；
3. 注册时，要注意先在“校园综合管理云平台”中“基础数据管理/学籍管理”或者“学生工作/学生家长”中增加监护人姓名及手机号，然后再进行注册；否则注册会失败。

## 3.微信管理平台简介

家长端主要是由首页、智慧学堂、消息和我的四大功能模块组成，方便家长通过手机端掌握和了解学生在校情况，以及家校之间的互动。

## 4.操作说明

### 4.1. 注册登录

1. 关注微信公众号“一德校园”，点击“智慧校园”，选择【家长端】角色，打开登录页面。

#### 4.1.1.注册

1. 第一次使用家长端微信时，需要先进行注册。点击“注册”打开注册页面，输入自己的姓名、密码、手机号、获取验证码，点击“下一步”；
2. 输入学生姓名和学生学号，完成注册；如果注册不成功，请教务人员在“校园综合管理云平台”中“基础数据管理/学籍管理”或者“学生工作/学生家长”中增加监护人姓名及手机号，然后再进行注册；

× 大河中学智慧校园 ...

姓名： 请输入您的姓名

---

密码： 请输入6-16位密码

---

确认密码： 请再次确认密码

---

学生姓名： 请输入绑定学生的姓名

---

手机号： 请输入您的手机号

---

验证码： 请输入手机验证码 [获取验证码](#)

\*绑定学生信息方可完成注册

注册

\*点击“注册”按钮即默认同意《用户协议》

## 4.1.2 忘记密码

1. 如果忘记密码了，点击“忘记密码”，验证自己的手机号，获取验证码后，重新设置自己的密码即可完成登录。



大河中学智慧校园

请输入你的账号

请输入你的密码

注册 忘记密码

家长登录

1 验证 2 重置密码 3 完成

手机号： 请输入您手机号

验证码： 请输入验证码 获取验证码

下一步

### 4.1.3 登录

1. 输入账号和密码进行登录，如果账号或密码有误，会有错误提示；

## 4.2 首页

根据不同需要，分模块管理。主要分为：家校、学习、风采、更多四大类。下面按类别逐一介绍。



## 家校

### 4.2.1.通知公告

1. 学校、班级发送的公告，家长通过【通知公告】查看详情；
2. 点击【通知公告】如下图，查看学校发送的公告信息列表，置顶的消息显示在最上端；
3. 选择一则公告--点击，如下图，查看公告详情；

### 通知公告

-  **置顶 1219公告** 今日公告 2016年12月19日
-  **置顶 1216公告** 今日公告: 2016年12月16日
-  **最新公告** 公告显示 2016年12月13日
-  **运动** 生命在于运动, 每天一小时, 增强体魄 2016年12月08日

### 公告详情

1216公告

今日公告:



深圳市宝安小学  
2016年12月16日

## 4.2.2.学生留言

家长可以通过“学生留言”和孩子进行消息沟通，以方便家校之间的互联互通。留言之后，班牌端会有消息提醒，学生可以通过刷卡登录到自己的个人中心查看自己留言信息。



图：班牌端—学生个人中心—我的消息



顶部为当前发送信息的孩子姓名。若绑定多个孩子，需在“我的--解绑学生”中切换学生，查看留言。

### 4.2.3.学生考勤

1. 家长可查看学生平时出入校的记录；

2. 根据考勤状态的颜色不同，以饼状图的形式标注每天的考勤状态；
3. 点击“日期”可查看学生当天出入校的考勤时间；



## 学习

### 4.2.4.请假申请

1. 点击【请假申请】如下图，填写描述，点击【确定】请假申请发送教师审批；
2. 点击【请假记录】如下图，查看请假记录的列表，可按照请假时间、审核状态查询；
3. 点击“请假记录”条目，可查看请假的详情；

🏠
请假申请

请假申请
请假记录

请假类型 事假 病假

---

请假开始时间 年 / 月 / 日 --:-- >

---

请假结束时间 年 / 月 / 日 --:-- >

请输入请假原因及详情

确定

🏠
请假记录

请假申请
请假记录

请假时间 全部 ▼

---

审核状态 全部 ▼

余采诺

2017年05月24日

事假

---

事假测试

未通过

余采诺

2017年05月24日

病假

---

病假

已通过

余采诺

2017年05月24日

事假

---

病假

已通过

🏠
请假详情

● 请假记录详情

大河:

病假

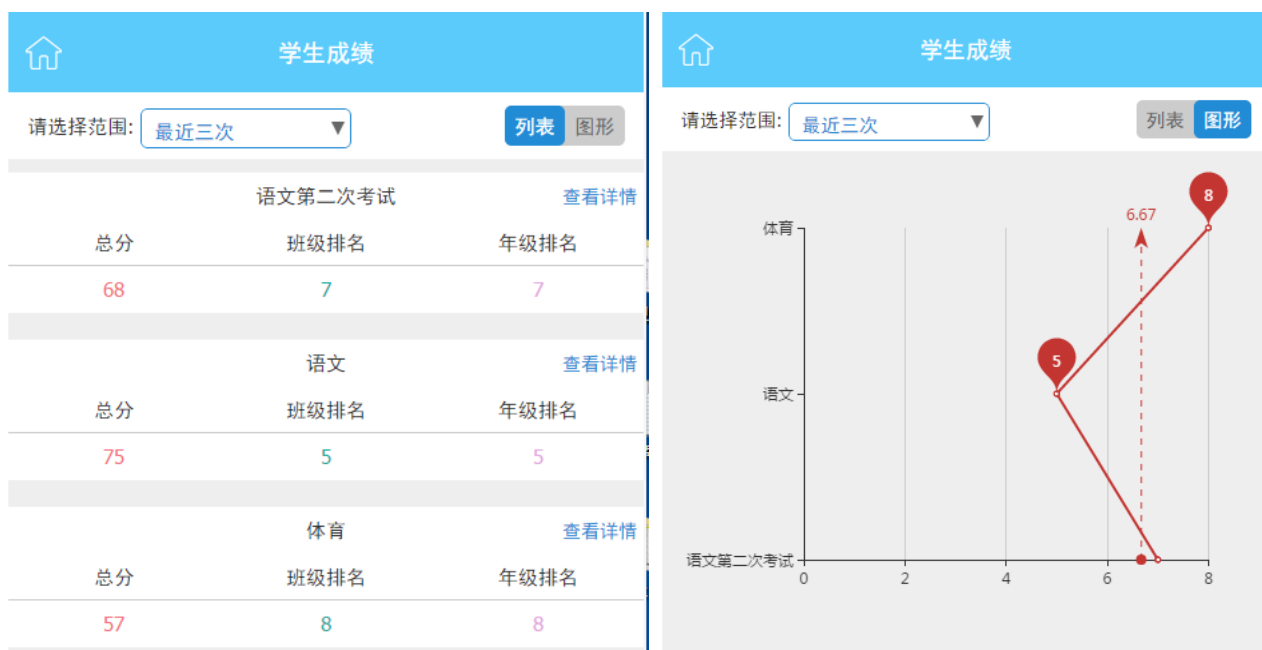
已通过

余采诺

2017-05-24 16:32:13

## 4.2.5.学生成绩

1.点击【学生成绩】如下图，查看学生每次考试成绩列表；点击“图形”可查看学生最近的考试排名变化；



2. 点击“查看详情”，可查看该次考试的学生总概括，以及每个科目的考试情况；也可以联系任课老师询问学生的考试情况。

The screenshot shows the '语文第二次考试' (Chinese Second Exam) details. The data is as follows:

语文第二次考试				
总分				
总分	班排	班排涨幅	年排	年排涨幅
68	7	-2	7	-2
语文				
			大河老师 13000000001	
分数	班级排名	年级排名		
68	7	7		

## 4.2.6. 班级课表

1. 点击【班级课表】如下图，查看学生班级的课表；

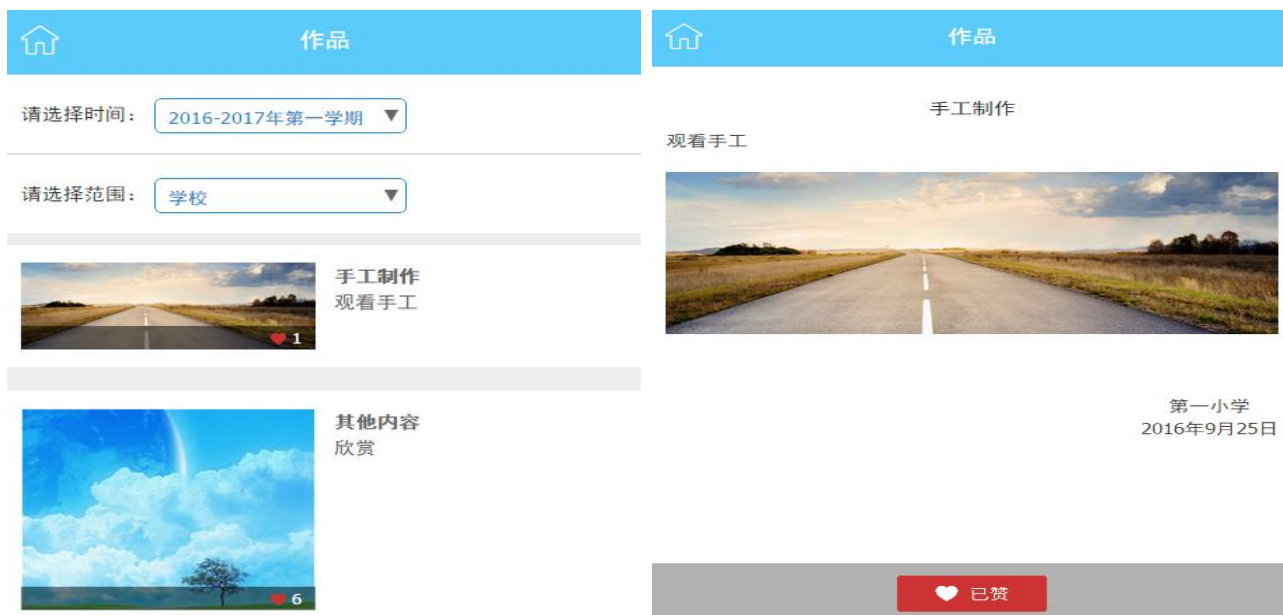
班级课表							
一年级(6)班							
节课	周一	周二	周三	周四	周五	周六	周日
1	语文	数学	英语	物理	化学	数学	数学
2	物理	政治	语文	语文	政治	英语	-
3	数学	物理	数学	数学	历史	英语	物理
4	政治	语文	历史	英语	英语	历史	英语
5	物理	英语	物理	化学	-	物理	-
6	化学	政治	化学	历史	数学	数学	数学
7	语文	历史	数学	物理	数学	政治	历史
8	英语	-	-	-	-	-	-

## 风采

### 4.2.7.作品

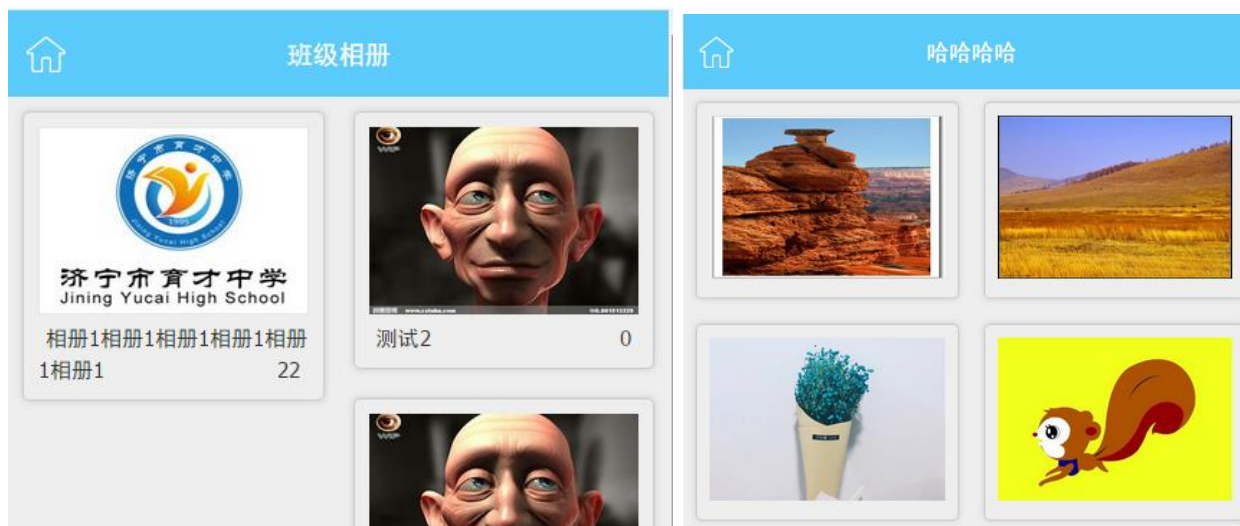
1. 班主任通过后台发布学生作品展示，家长通过【作品】查看；
2. 点击【作品】条目如下图，显示作品信息列表，可按照学期以及学校、年级、班级查询；
3. 选择一项作品- -点击，如下图，查看作品详情并可以进行点赞；





## 4.2.8.班级相册

班主任通过后台新建的相册，家长通过【班级相册】可查看；点击【班级相册】如下图，显示相册列表；点击“相册”显示图片列表；点击【图片】可放大预览。



## 4.2.9.班级老师

1. 点击【班级老师】如下图，查看学生的任教班级教师信息列表；点击【电话号码】可拨打联系教师；


科任老师



黄老师

个人简介: 暂无简介

13525748901 

---



测试教师

个人简介: 世界无难事

13334566542 

---



王者

个人简介: 暂无简介

18679613303 

## 4.2.10 学校简介

1. 后台编辑学校简介，家长通过【学校简介】了解学校历史及由来；
2. 点击【学校简介】如下图，显示学校简介信息。


学校简介



衡水市第二中学暨衡水外国语学校创建于1996年，与新生的衡水市同年诞生，是河北省重点高中（省级示范性学校），是衡水市人民政府直属的两所重点高中之一，是衡水市政府授权面向衡水11个县市区招生的唯一一所市直重点中学，是衡水市唯一一所外国语学校。现有在校学生7800人，教职工400余人。近年来，学校贯彻落实科学发展观

衡水市第二中学暨衡水外国语学校创建于1996年，与新生的衡水市同年诞生，是河北省重点高中（省级示范性学校），是衡水市人民政府直属的两所重点高中之一，是衡水市政府授权面向衡水11个县市区招生的唯一一所市直重点中学，是衡水市唯一一所外国语学校。现有在校学生7800人，教职工400余人。近年来，学校贯彻落实科学发展观

衡水市第二中学暨衡水外

## 4.2.11 校园动态

1. 教师发送学校新闻和校园动态新闻，家长通过【校园动态】了解学校时事动态；

2. 点击【校园动态】如下图，显示【校园动态】的信息列表；
3. 选择一则新闻- -点击，如下图，可查看新闻的动态详情；



## 更多

### 4.2.12.学生密码

学生班牌的账号密码忘记后，可通过【学生密码】重置，填写新密码。

### 4.2.13.意见建议

家长可通过【意见建议】给学校提意见或建议。切换“建议记录”，查看以前的意见建议记录。

## 4.3. 消息

- 1.以消息列表的方式显示老师发送的作业、消息、请假申请、评价消息；
- 2.消息标签上的数字显示“未读”消息的总数；

3.消息列表中如果消息“未点击”阅读，则有“红点”提示；

4.点击列表中的消息，查看消息详情；



## 4.4. 我的

### 4.4.1 我的信息

1.点击【我的】，然后点击【我的信息】如下图，显示个人账号信息；

2.点击【头像】可更改头像图片；



#### 4.4.2 解绑学生

1. 点击【绑定学生】如下图，显示家长当前绑定的学生；
2. 一个家长可以绑定多个不同的学生，绑定多个学生时，可点击【切换】学生查看学生信息；
3. 点击【添加学生】如下图，填写描述，点击【确定】绑定学生；



#### 4.4.3 修改密码

1. 点击【修改密码】如下图，输入新密码，验证完成后，点击【确认修改】即可；



修改密码

新密码  0/16

确认密码  0/16

验证码  [获取验证码](#)

[确认修改](#)

#### 4.4.4 意见反馈

1.家长对学校或教师有好的建议，通过【意见反馈】进行反馈；

2.点击【意见反馈】如下图，填写联系邮箱与问题描述，点击【问题提交】发送反馈意见；



反馈

联系邮箱:

点击这里输入反馈意见，你的宝贵意见我们会认真评估。稍后请留意你的邮箱。

你的宝贵意见我们会认真评估

[问题提交](#)

#### 4.4.5.退出

1.点击“退出”可退出当前账号到登录页面；

